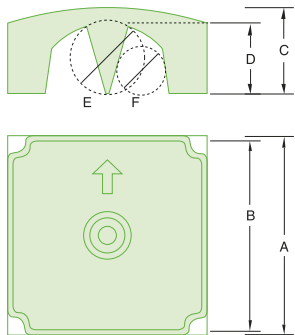


CÚPOLEX®

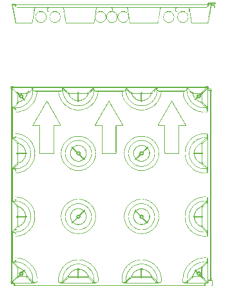
C&B - C/ Alameda Mazarredo, 18 bis
48009 BILBAO
Tfno.: 94 423 94 45 - Fax: 94 423 17 76
e.mail: info@cebe.biz - www.cebe.biz
Producto patentado por Pontarolo Engineering, s.r.l.
www.pontarolo.com

F I C H A S T É C N I C A S



- A: Anchura máxima
- B: Anchura útil
- C: Altura máxima
- D: Altura del arco libre
- E: Paso de tubo cortando cono central
- F: Paso de tubo sin cortar cono central


WINDI h=5



A: 57 cm C: 5 cm
B: 56 cm F: 7 de ø3 cm

Consumo de hormigón (hasta ras de la cúpula): 0,008 m³/m²

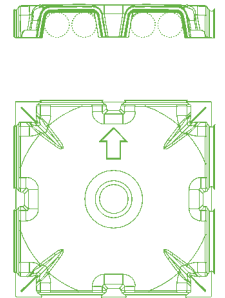
WINDI h=10



A: 57 cm C: 10 cm F: 6 de ø5 cm
B: 56 cm E: 3 de ø7,5 cm

Consumo de hormigón (hasta ras de la cúpula): 0,011 m³/m²


CÚPOLEX h=9,5



A: 57,2 cm C: 9,5 cm F: 4 de ø7 cm
B: 56 cm D: 7,25 cm

Consumo de hormigón (hasta ras de la cúpula): 0,014 m³/m²


CÚPOLEX h=13,5



A: 58 cm C: 13,5 cm E: 1 de ø10 cm
B: 56 cm D: 8 cm F: 2 de ø8 cm

Consumo de hormigón (hasta ras de la cúpula): 0,03 m³/m²


CÚPOLEX h=20



A: 58 cm C: 20 cm E: 1 de ø12,5 cm
B: 56 cm D: 14 cm F: 2 de ø10 cm

Consumo de hormigón (hasta ras de la cúpula): 0,04 m³/m²

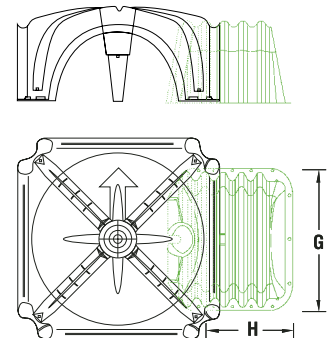
CÚPOLEX h=26



A: 58 cm C: 26 cm E: 1 de ø20 cm
B: 56 cm D: 20 cm F: 2 de ø14,5 cm

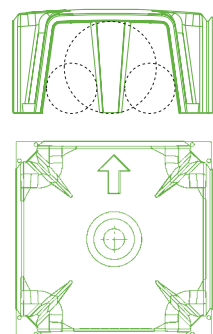
Consumo de hormigón (hasta ras de la cúpula): 0,05 m³/m²

BETONSTOP 26



G: 43 cm
H: VARIABLE de 0 a 27,5 cm con un paso de 5,5 cm

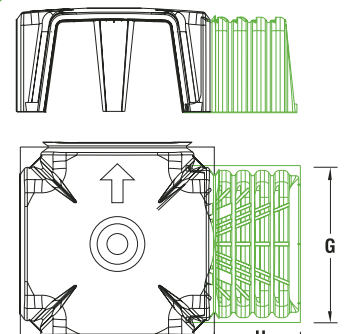
CÚPOLEX h=30



A: 57,2 cm C: 30 cm E: 1 de ø26 cm
B: 56 cm D: 26 cm F: 2 de ø14,5 cm

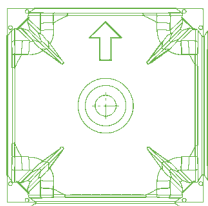
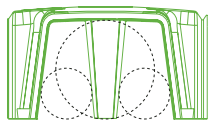
Consumo de hormigón (hasta ras de la cúpula): 0,040 m³/m²

BETONSTOP 30



G: 43 cm
H: VARIABLE de 0 a 25 cm con un paso de 5,5 cm

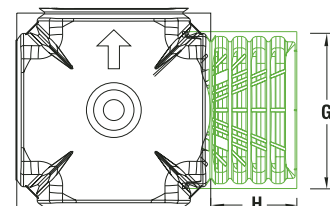
CÚPOLEX h=35



A: 58 cm C: 35 cm E: 1 de ø30 cm
B: 56 cm D: 31 cm F: 2 de ø15 cm


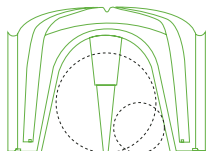
Consumo de hormigón (hasta ras de la cúpula): 0,0425 m³/m²

BETONSTOP 35



G: 43 cm
H: VARIABLE de 0 a 25 cm con un paso de 5,5 cm

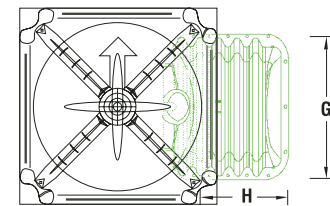
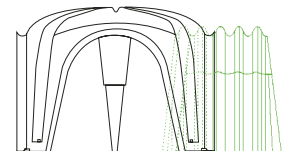
CÚPOLEX h=40



A: 58 cm C: 40 cm E: 1 de ø25 cm
B: 56 cm D: 32 cm F: 2 de ø14 cm


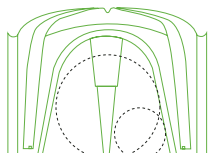
Consumo de hormigón (hasta ras de la cúpula): 0,06 m³/m²

BETONSTOP 40



G: 43 cm
H: VARIABLE de 0 a 27,5 cm con un paso de 5,5 cm

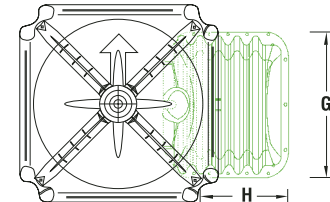
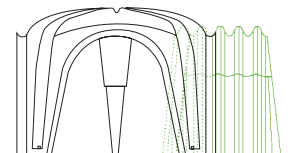
CÚPOLEX h=45



A: 58 cm C: 45 cm E: 1 de ø30 cm
B: 56 cm D: 39 cm F: 2 de ø15 cm

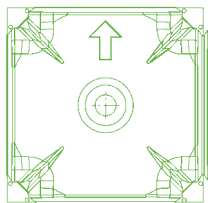
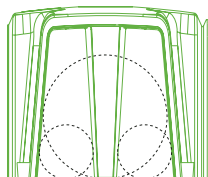
Consumo de hormigón (hasta ras de la cúpula): 0,065 m³/m²

BETONSTOP 45



G: 43 cm
H: VARIABLE de 0 a 27,5 cm con un paso de 5,5 cm

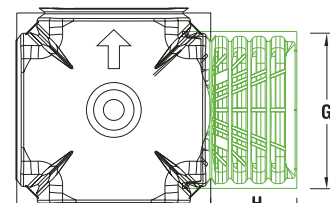
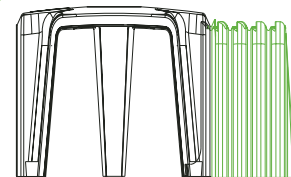
CÚPOLEX h=50



A: 58 cm C: 50 cm E: 1 de ø30 cm
B: 56 cm D: 47 cm F: 2 de ø15 cm


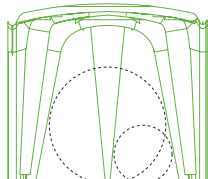
Consumo de hormigón (hasta ras de la cúpula): 0,064 m³/m²

BETONSTOP 50



G: 43 cm
H: VARIABLE de 0 a 27,5 cm con un paso de 5,5 cm

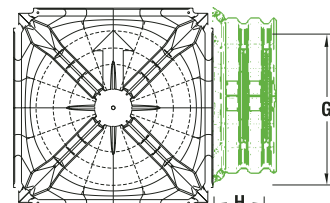
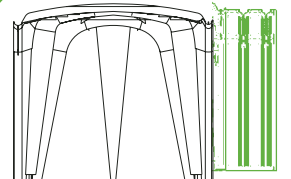
CÚPOLEX h=70



A: 77,5 cm C: 70 cm E: 1 de ø40 cm
B: 74,2 cm D: 64 cm F: 2 de ø20 cm

Consumo de hormigón (hasta ras de la cúpula): 0,11 m³/m²

BETONSTOP 70



G: 60 cm
H: VARIABLE 2,2 - 11 - 20 cm